


Les filles réussissent mieux à l'école que les garçons...

PART D'UNE GÉNÉRATION TITULAIRE DU BAC EN 2005

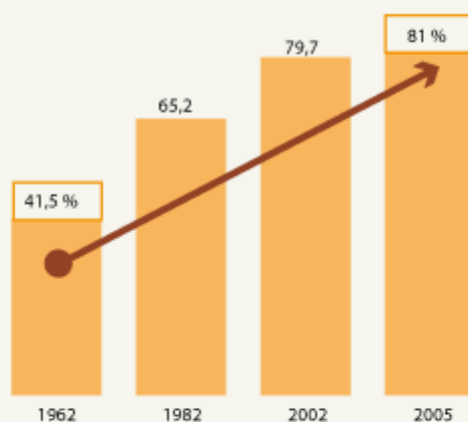


... ET D'UN DIPLÔME SUPÉRIEUR LONG



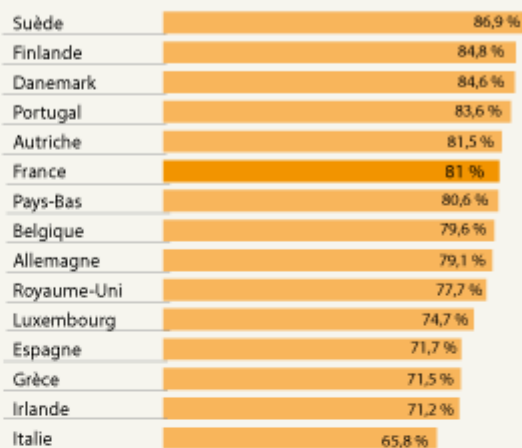
... depuis les années 1960, les femmes ont investi le marché du travail...

TAUX D'ACTIVITÉ DES FEMMES DE 25-49 ANS



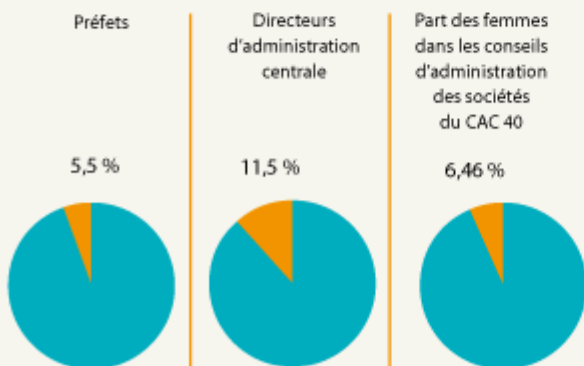
... et les Françaises sont au-dessus de la moyenne européenne...

TAUX D'ACTIVITÉ DES FEMMES DE 25-49 ANS EN 2005 DANS L'UNION EUROPÉENNE



... mais elles accèdent moins souvent aux responsabilités...

PART DES FEMMES DANS DES POSTES À RESPONSABILITÉS EN 2004-2005

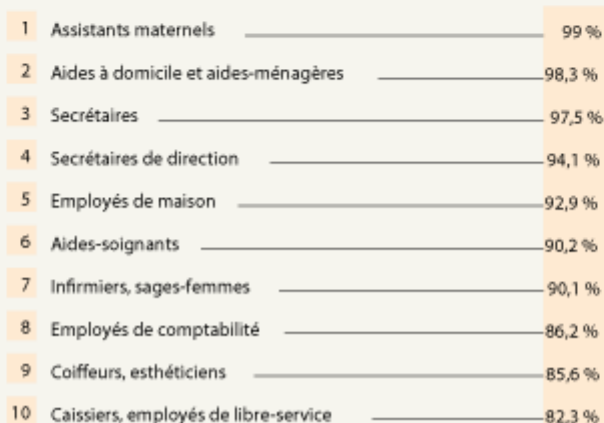


Infographie Le Monde

Source : ministère de la fonction publique et Actiondefemme.fr

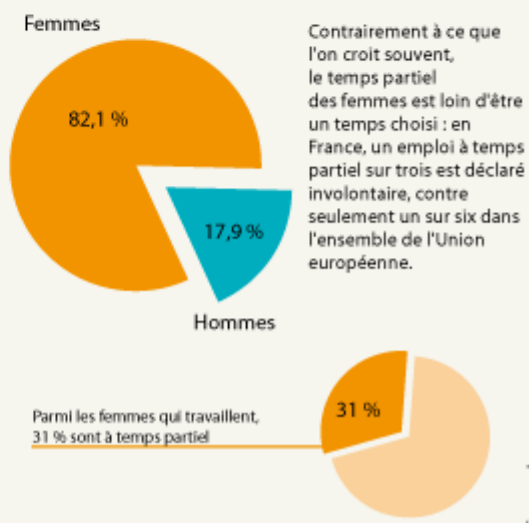
... elles restent le plus souvent cantonnées dans des métiers traditionnellement féminins...

PART DES FEMMES PAR MÉTIER



Source : Insee, traitement Dares

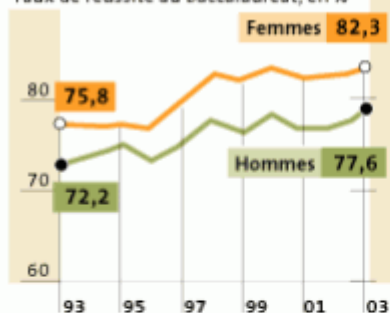
... et elles travaillent plus souvent à temps partiel.



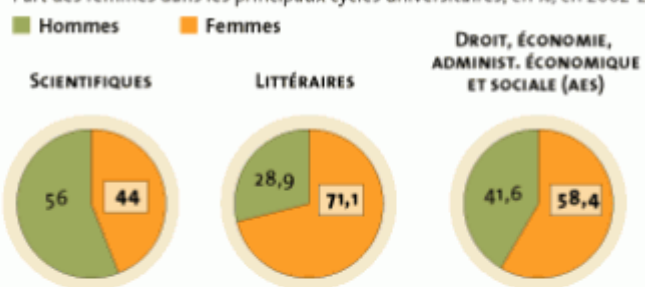
Source : Insee

MALGRÉ UNE MEILLEURE RÉUSSITE AU BAC... UNE PART IMPORTANTE DES EFFECTIFS À L'UNIVERSITÉ...

Taux de réussite au baccalauréat, en %




Part des femmes dans les principaux cycles universitaires, en %, en 2002-2003



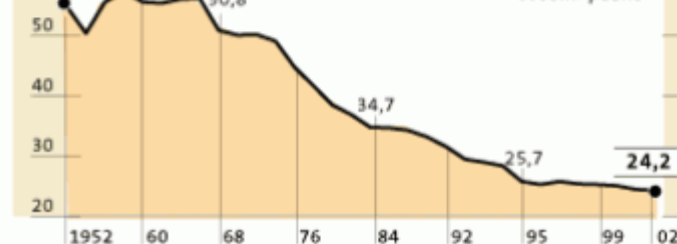
ET UNE PLUS GRANDE FORMATION PROFESSIONNELLE... LES ÉCARTS DE SALAIRES RESTENT MAJEURS

Durée moyenne de la formation totale des salariés, en 2003, en heures



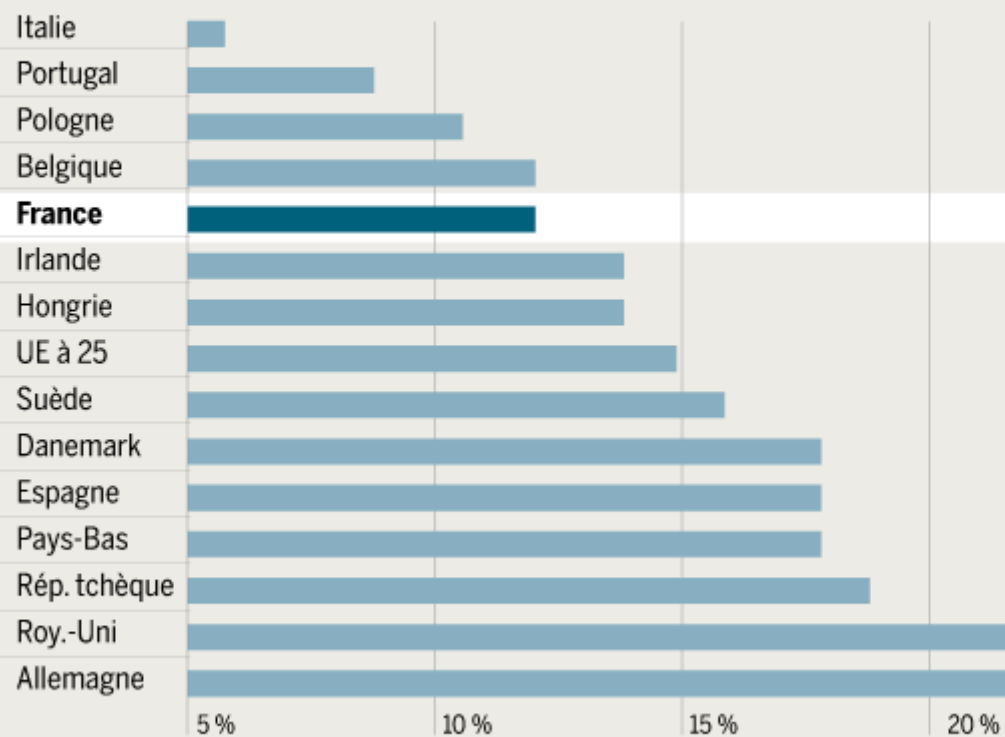
Sources : Insee, ministère de l'éducation nationale

Écarts de salaire, en France, en %, dans le secteur privé et semi-public



La France bien placée en Europe

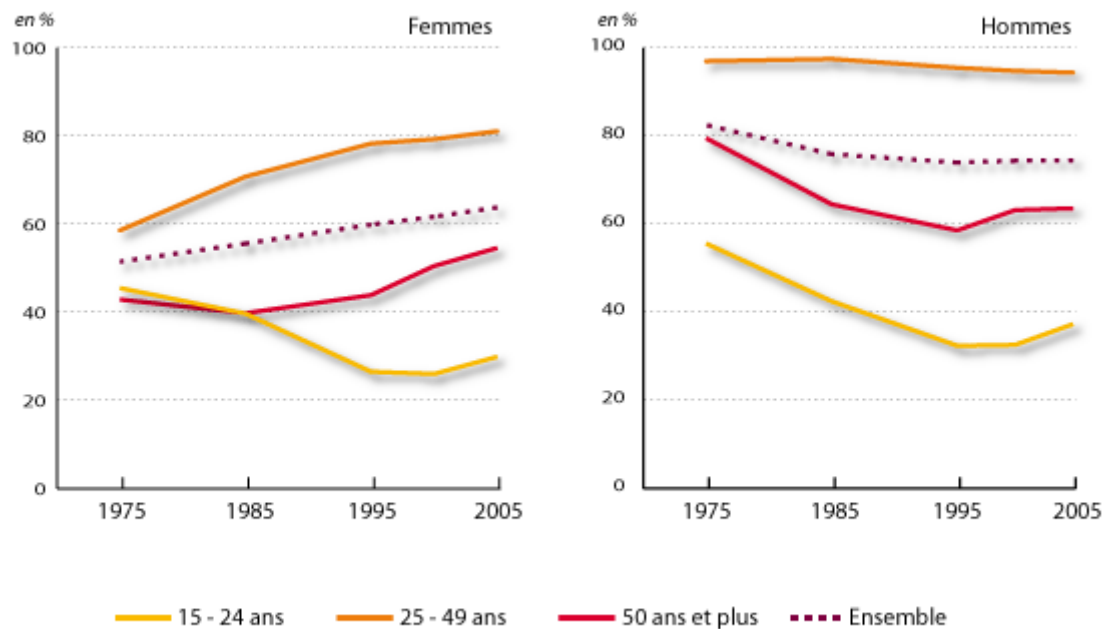
► ÉCART DE RÉMUNÉRATION ENTRE LES FEMMES ET LES HOMMES
À QUALIFICATION ET ANCIENNETÉ ÉGALES DANS L'UNION EUROPÉENNE, EN 2003



Source : Eurostat
Infographie Le Monde

Evolution du taux d'activité des femmes et des hommes par tranche d'âge

source : Insee



définition : le taux d'activité est le rapport entre le nombre d'actifs et la population totale correspondante